

SŁONECZNE JUSZKOWO

RZUT DOMU segment lewy

PARTER

| NR POM. | POMIESZCZENIE | POW. NETTO | POW. UŻYTK. |
|---------------|---------------------------|---------------------------|---------------------------|
| L.0.1 | wiatrolap | 5,00m ² | 5,00m ² |
| L.0.2 | garaż | 16,36m ² | 16,36m ² |
| L.0.3 | korytarz | 4,62m ² | 4,62m ² |
| L.0.4 | toaleta | 4,10m ² | 4,10m ² |
| L.0.5 | salon z aneksem kuchennym | 34,47m ² | 34,47m ² |
| RAZEM: | | 64,55m² | 64,55m² |

PIĘTRO

| NR POM. | POMIESZCZENIE | POW. NETTO | POW. UŻYTK. |
|---------------|-------------------|---------------------------|---------------------------|
| L.1.1 | korytarz + schody | 9,27m ² | 9,27m ² |
| L.1.2 | pokój | 12,37m ² | 11,91m ² |
| L.1.3 | pokój | 16,71m ² | 16,22m ² |
| L.1.4 | łazienka | 6,39m ² | 6,39m ² |
| L.1.5 | pokój | 22,35m ² | 21,28m ² |
| RAZEM: | | 67,09m² | 65,07m² |

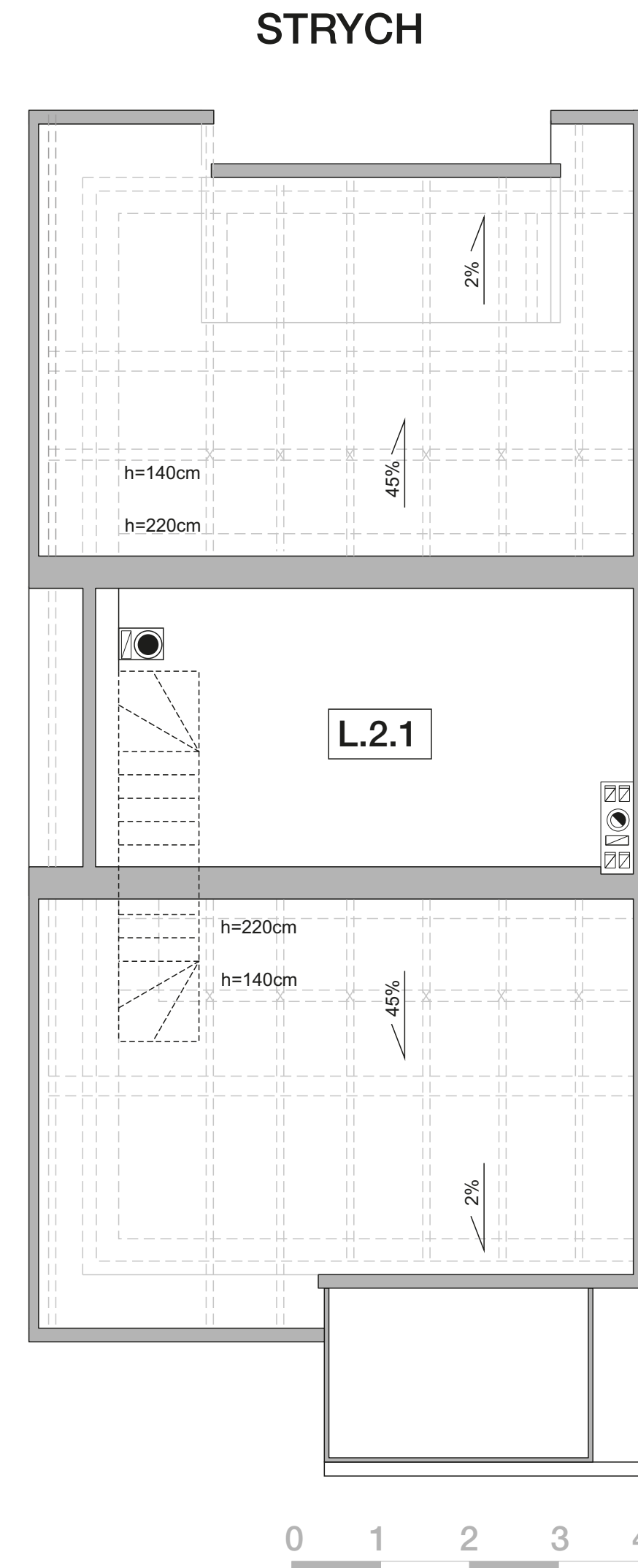
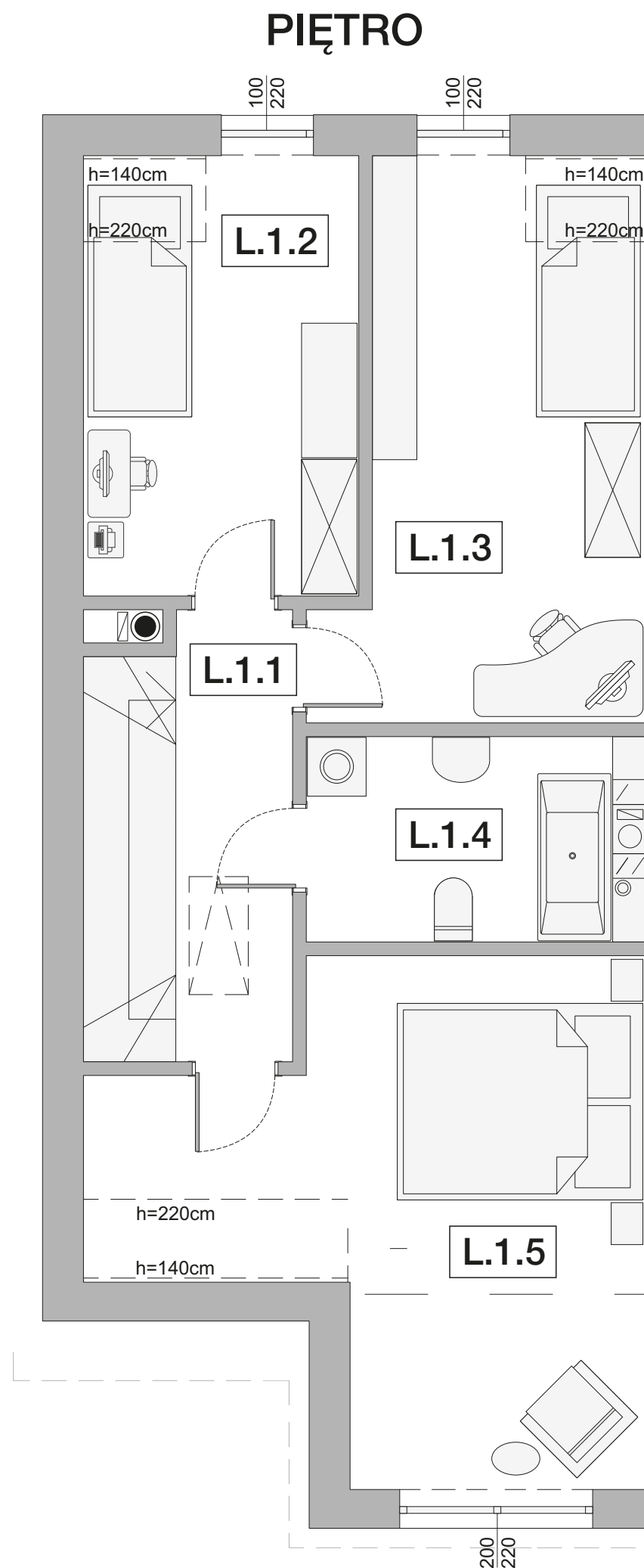
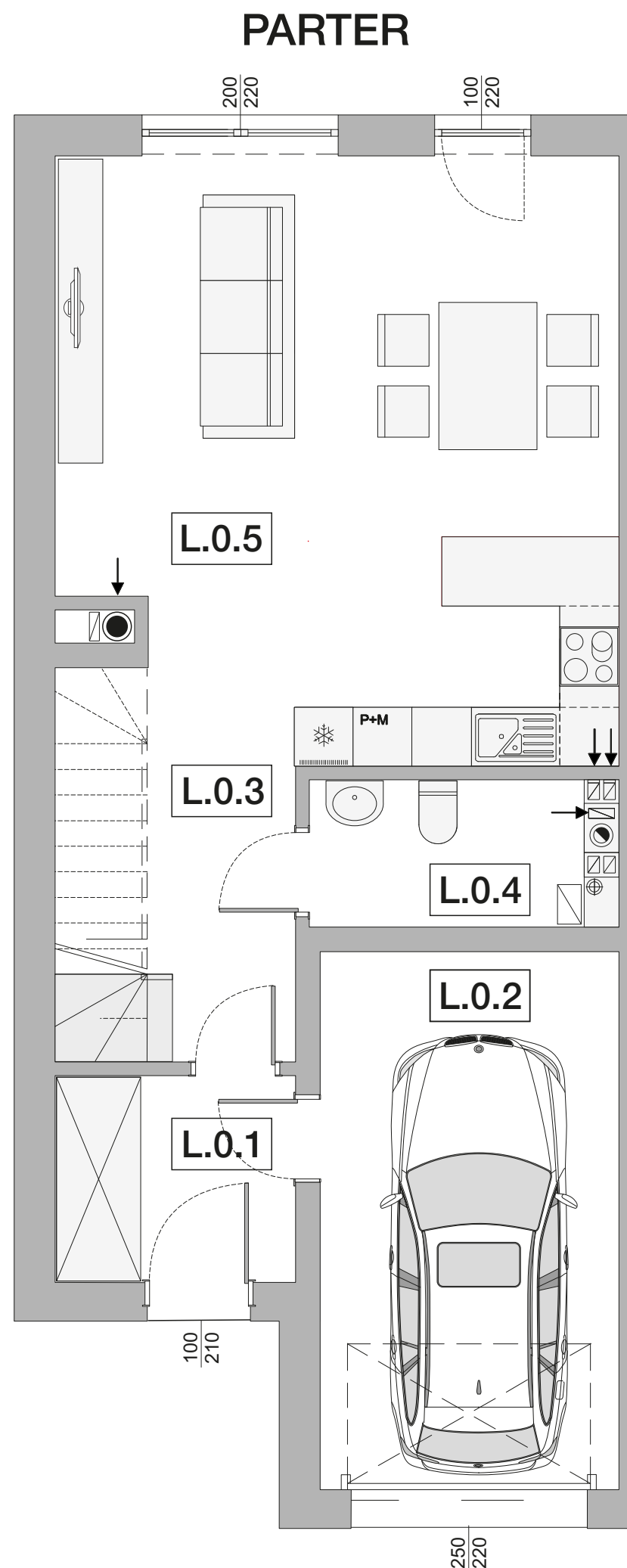
STRYCH

| NR POM. | POMIESZCZENIE | POW. NETTO | POW. UŻYTK. |
|---------------|---------------|---------------------------|---------------------------|
| L.2.1 | strych | 21,08m ² | 16,45m ² |
| RAZEM: | | 21,08m² | 16,45m² |

| | POW. NETTO | POW. UŻYTK. |
|-------------------------|----------------------------|----------------------------|
| SUMA POWIERZCHNI | 152,72m² | 146,07m² |

BIURO SPRZEDAŻY

PREMICA, ul. Sadowa 12A, 80-180 Borkowo,
+48 510 081 879



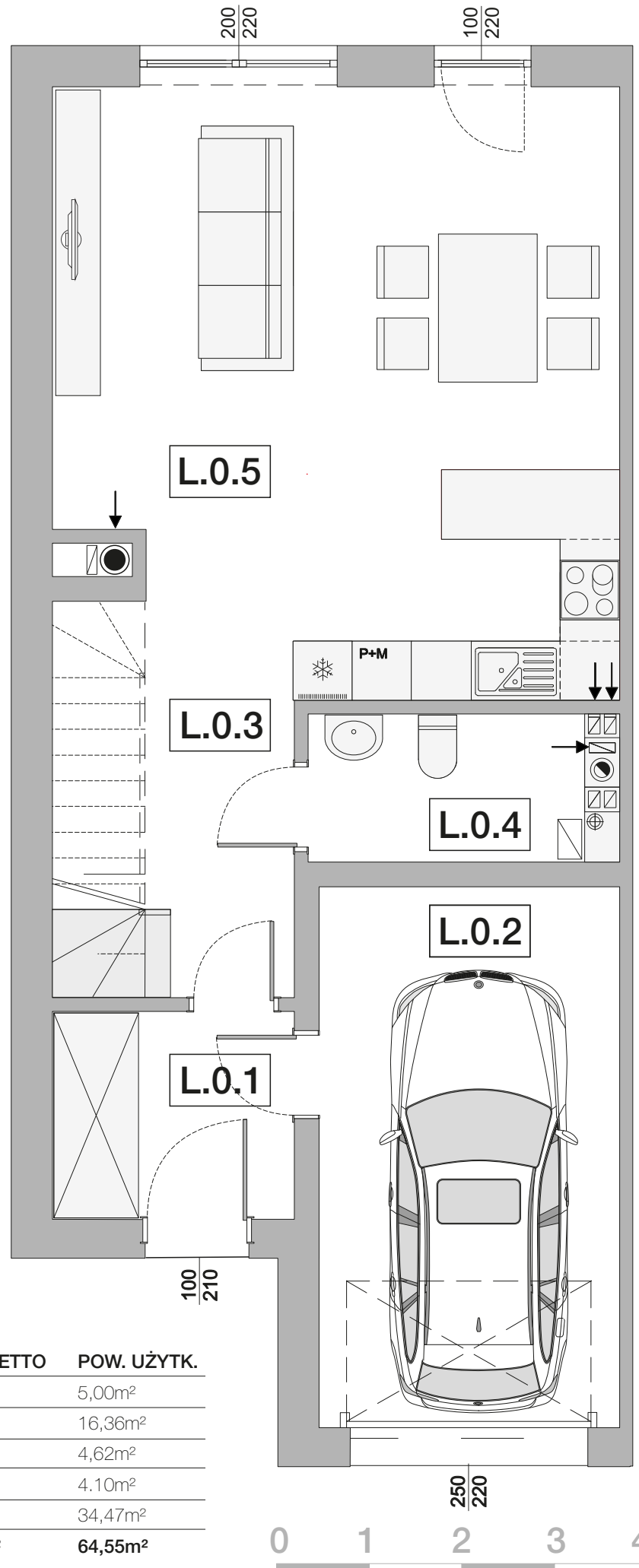
SŁONECZNE JUSZKOWO

RZUT PARTERU

segment lewy

powierzchnia netto: 64,55m²

powierzchnia użytkowa: 64,55m²



| NR POM. | POMIESZCZENIE | POW. NETTO | POW. UŻYTK. |
|---------------|---------------------------|---------------------------|---------------------------|
| L.0.1 | wiatrolap | 5,00m ² | 5,00m ² |
| L.0.2 | garaż | 16,36m ² | 16,36m ² |
| L.0.3 | korytarz | 4,62m ² | 4,62m ² |
| L.0.4 | toaleta | 4,10m ² | 4,10m ² |
| L.0.5 | salon z aneksem kuchennym | 34,47m ² | 34,47m ² |
| RAZEM: | | 64,55m² | 64,55m² |

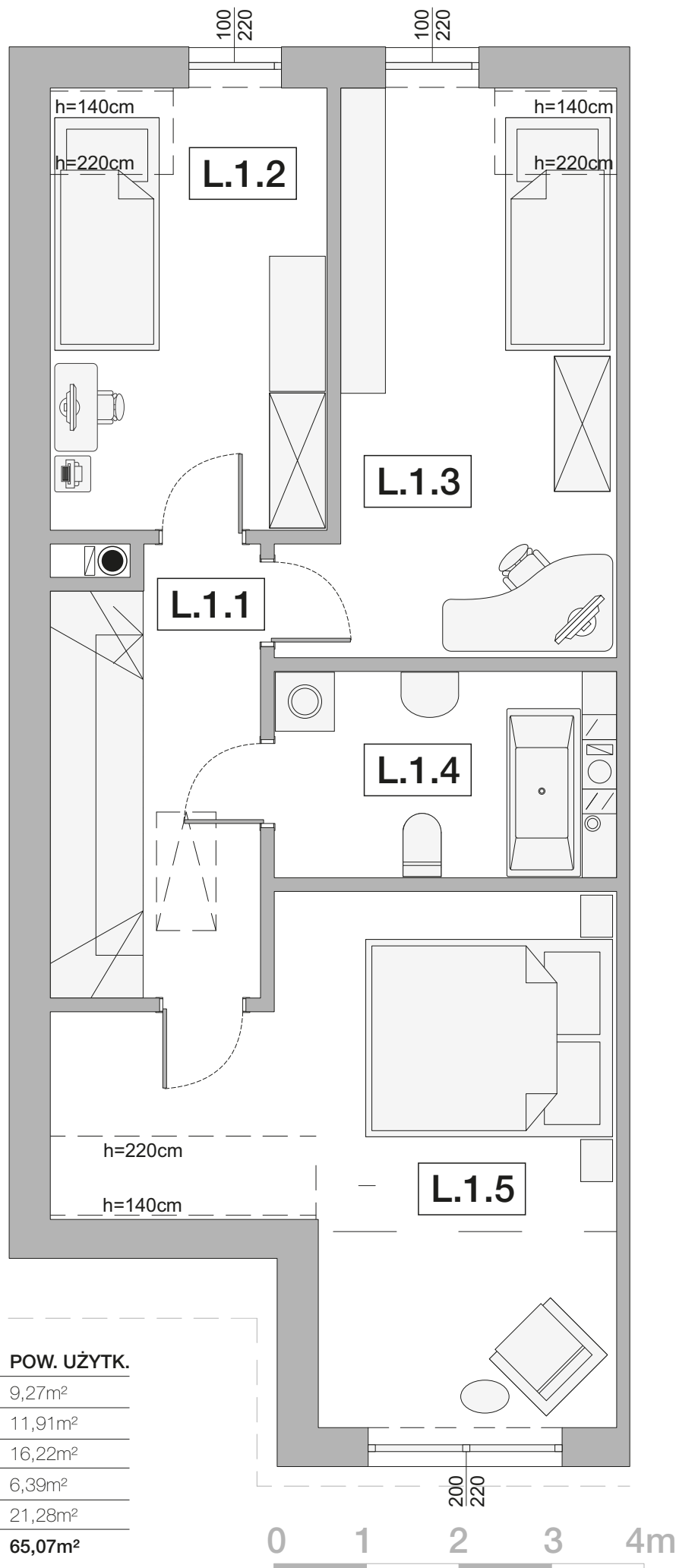
SŁONECZNE JUSZKOWO

RZUT PIĘTRA

segment lewy

powierzchnia netto: 67,09m²

powierzchnia użytkowa: 65,07m²



| NR POM. | POMIESZCZENIE | POW. NETTO | POW. UŻYTK. |
|---------------|-------------------|---------------------------|---------------------------|
| L.1.1 | korytarz + schody | 9,27m ² | 9,27m ² |
| L.1.2 | pokój | 12,37m ² | 11,91m ² |
| L.1.3 | pokój | 16,71m ² | 16,22m ² |
| L.1.4 | łazienka | 6,39m ² | 6,39m ² |
| L.1.5 | pokój | 22,35m ² | 21,28m ² |
| RAZEM: | | 67,09m² | 65,07m² |



premica
developer

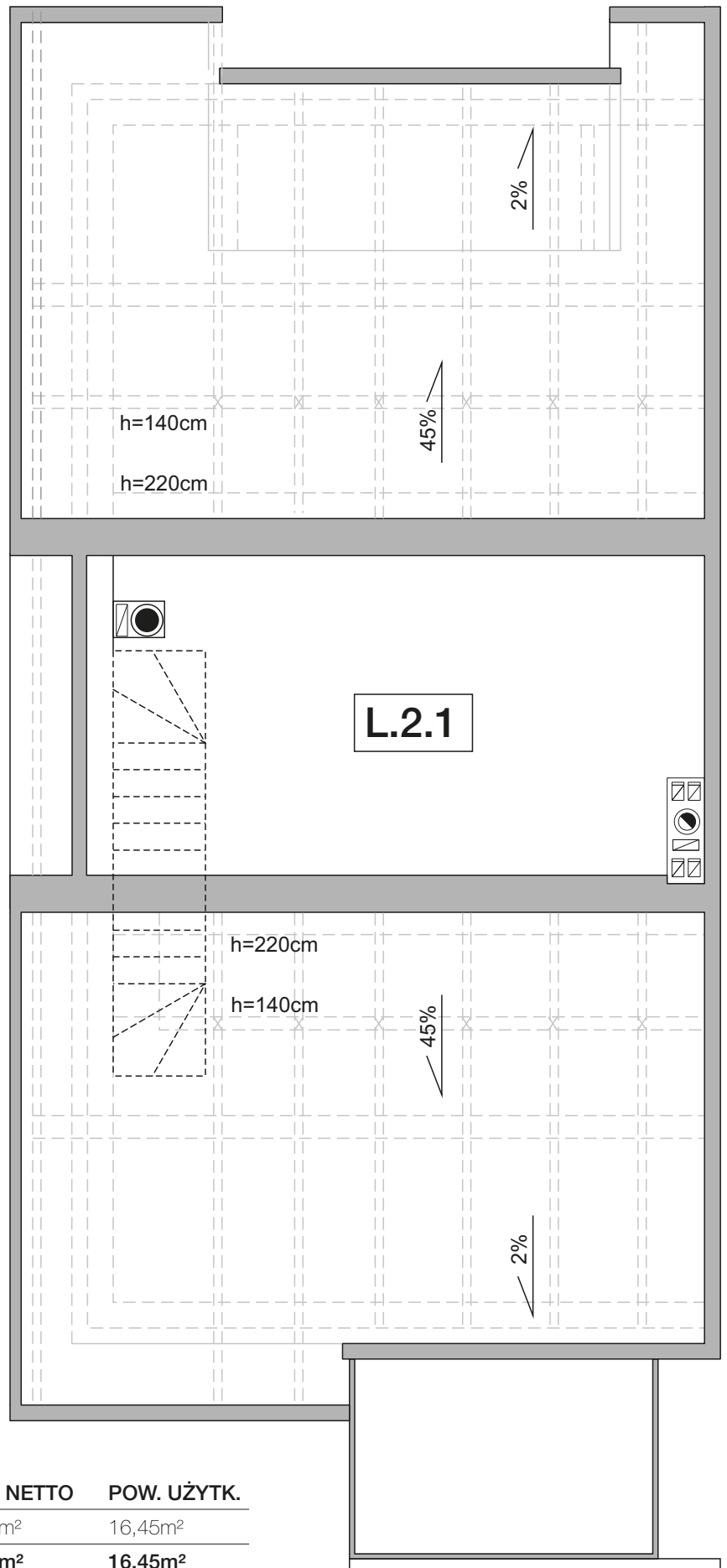
SŁONECZNE JUSZKOWO

RZUT STRYCHU

segment lewy

powierzchnia netto: 21,08m²

powierzchnia użytkowa: 16,45m²



| NR POM. | POMIESZCZENIE | POW. NETTO | POW. UŻYTK. |
|---------------|---------------|---------------------------|---------------------------|
| L.2.1 | strych | 21,08m ² | 16,45m ² |
| RAZEM: | | 21,08m² | 16,45m² |